

NADZORNI ODBOR



**IZVJEŠĆE O POSLOVANJU ZA RAZDOBLJE  
SIJEČANJ – LIPANJ 2015.**

**Uprava Društva**

dr.sc. Alan Klanac, dipl.ing.brod., predsjednik

Miljenko Antić, dipl.ing.el., zamjenik predsjednika

dr.sc. Marko Čičin-Šain, dipl.oec., član

**Rijeka, kolovoz 2015.**

## Sadržaj

---

**1. OSTVARENJA**

**2. FINANCIJSKI POKAZATELJI**

**3. OPERATIVNO POSLOVANJE DRUŠTVA**

**4. UPRAVLJANJE LJUDSKIM RESURSIMA**

## 1. OSTVARENJA

U razdoblju siječanj - lipanj 2015. Jadrolinija u nacionalnom linijskom prometu bilježi porast naturalnih pokazatelja. Prevezeno je ukupno 3 484 542 putnika i 939 922 vozila što predstavlja porast od 7,4% u broju putnika i 5,4% u broju vozila u odnosu na isto razdoblje prošle godine. U najvećoj mjeri, navedeni su pokazatelji u dijelu putnika rezultat promijenjene metodologije promatranja. Naime, ona od 1. travnja 2015. godine u nacionalnoj plovidbi statistički uključuje i broj putnika prevezenih u autobusima, vozače kamiona i autobusa što u prethodnim razdobljima nije bio slučaj. Promjene su uvedene na zahtjev Agencije za obalni linijski pomorski promet sa ciljem što točnijeg izvještavanja. Ovakav obračun nema utjecaj na naturalne pokazatelje prevezenih vozila kao ni na financijske pokazatelje jer navedene kategorije plaćaju samo cijenu karte za vozila. Ukoliko se zanemari promijenjena metodologije promatranja na nivou svih nacionalnih linija, broj prevezenih putnika godine veći je za 0,4%. Detaljnija analiza prometnih pokazatelja prema područjima plovidbe slijedi u nastavku.

**Riječko plovno područje** bilježi porast broja putnika od 26,7% te porast prevezenih vozila od 10,4%. Uz ranije navedenu promjenu metodologije, rast je u uzrokovan i utjecajem broja prevezenih putnika i vozila na novoj liniji 338 Valbiska – Lopar, kao i povećanim brojem putnika i vozila na liniji 335 Prizna – Žigljen koja je u istom razdoblju 2014. godine slabije prometovala zbog radova na trajektnom pristaništu Prizna. Navedeni su radovi tijekom prvog kvartala 2014. godine uzrokovali premještaj polaznih luka linije u Stinicu i Staru Novalju, veću duljinu trajanja putovanja i odljev jednog dijela putnika na cestovni pravac prema Zadru i na most za Pag. Ukoliko se zanemari nova metodologija obračuna, realni indeks povećanja putnika na ovom području iznosi 10,4%.

**Zadarsko plovno područje** bilježi pad broja prevezenih putnika od 2,7% te porast prevezenih vozila od 3,5%. Uvođenje nove brodske linije 431a Zadar – Preko nije imalo utjecaja na porast ostvarenja s obzirom na činjenicu da istu, posebno u prvom dijelu godine, uglavnom koriste putnici trajektne linije 431 Zadar (Gaženica) – Preko.

**Splitsko plovno područje** bilježi porast broja prevezenih putnika od 8,4% te broja prevezenih vozila od 3,3%. Snažniji rast u broju prevezenih putnika ili vozila, neovisno o promjenama u metodologiji promatranja, ostvarile su linije 604 Ubli – Vela Luka – Split, 632 Drvenik – Sućuraj, 633 Ploče – Trpanj, 634 Orebić – Dominče i 638 Makarska – Sumartin. Rast prometa i povećanje realizacije uzrokovani su prvenstveno otvaranjem tunela Sv. Ilija i autoceste do Ploča što je znatno povećalo frekvenciju putovanja i ojačalo logističku poziciju posebno linije Ploče – Trpanj. Realni indeks povećanja putnika u prvoj polovici ove godine iznosi 0,6%.

**Brzobrodske su linije** u promatranom razdoblju ostvarile porast od 4,9%. Najveća povećanja bilježi linija L9404 Zverinac – Božava – Sestrunj – Rivanj – Zadar zbog produljenja plovidbene rute do Brbinja te komercijalna linija L9608S Split – Hvar – Korčula zbog veće potražnje odnosno broja putovanja.

**Međunarodne linije** su na nivou Društva ostvarile pad naturalnih pokazatelja od 28% u dijelu ukupno prevezenih putnika i 16% u dijelu ukupno prevezenih vozila.

Pad je uzrokovan manjom potražnjom te manjim brojem putovanja, konkretnije osam putovanja manje na razini svih linija u odnosu na isto razbolje prošle godine.

Razgraničeno po linijama, linija Split – Ancona bilježi pad putnika od 33% i vozila od 15%. Osnovni razlog ovakvih pokazatelja je situacija na tržištu linije među kojima se ističe raniji početka obnašanja linije od strane konkurentnih brodara te udruživanje i njihova zajednička politika prodaje kapaciteta i reda plovidbe. Dodatno, na nivou svih brodara bilježi se nastavak trenda smanjenog broja dolazaka brodskim prijevozom čiji pad iznosi 9% manje putnika u promatranom razdoblju, a u odnosu na proteklu godinu. Linija Dubrovnik – Bari bilježi 20% manji broj putnika i 5% manji broj prevezenih vozila što je u najvećoj mjeri uzrokovano ranijim početkom obnašanja linije te ranijim terminom uskršnjih praznika koji nisu ispunili očekivanja. Linija Zadar – Ancona prometovala je samo u mjesecu lipnju, a red plovidbe bio je sužen za sedam putovanja u odnosu na proteklu godinu.

Prema najavama za iduće izvještajno razdoblje, za linije Zadar – Ancona i Dubrovnik – Bari očekuje se ostvarivanje rezultata na razini prošle godine.

Zaključno, u realnim uvjetima izrazito sezonskog karaktera poslovanja Društva, realizacija od 35% godišnjeg obima prevezenih putnika i vozila tijekom prvih šest mjeseci godine je obećavajuća. Ukupna kretanja prometa po područjima plovidbe prikazana su u Tablici 1.

**Tablica 1. Kretanje prometa po područjima plovidbe u razdoblju siječanj – lipanj 2015. i usporedba s istim razdobljem 2014. godine**

	OSTVARENJE	PLAN	OSTVARENJE	INDEKS	INDEKS
	I - VI 2014.	2015.	I - VI 2015.	4/2	4/3
1	2	3	4	5	6
<b>1. RIJEKA</b>					
Putnici	618.503	2.119.900	<b>783.496</b>	126,7	37,0
Vozila	306.579	950.850	<b>338.365</b>	110,4	35,6
Nautičke milje	42.504	121.130	<b>53.290</b>	125,4	44,0
<b>2. ZADAR</b>					
Putnici	1.007.110	2.600.000	<b>979.577</b>	97,3	37,7
Vozila	171.002	457.000	<b>176.908</b>	103,5	38,7
Nautičke milje	71.007	160.260	<b>77.050</b>	108,5	48,1
<b>3. SPLIT</b>					
Putnici	1.557.204	4.550.000	<b>1.687.850</b>	108,4	37,1
Vozila	402.872	1.157.000	<b>416.060</b>	103,3	36,0
Nautičke milje	208.586	468.220	<b>207.393</b>	99,4	44,3
<b>4. DUŽOBALNA I MEĐUNARODNE LINIJE</b>					
Putnici	63.662	225.000	<b>41.932</b>	65,9	18,6
Vozila	11.354	38.900	<b>8.589</b>	75,6	22,1
Nautičke milje	33.882	75.606	<b>28.132</b>	83,0	37,2
<b>4.1. DUŽOBALNA LINIJA</b>					
Putnici	5.327				
Vozila	1.103				
Nautičke milje	5.060				
<b>4.2. MEĐUNARODNE LINIJE</b>					
Putnici	58.335	225.000	<b>41.932</b>	71,9	18,6
Vozila	10.251	38.900	<b>8.589</b>	83,8	22,1
Nautičke milje	28.822	75.606	<b>28.132</b>	97,6	37,2
<b>UKUPNO (1+2+3+4)</b>					
<b>Putnici</b>	<b>3.246.479</b>	<b>9.494.900</b>	<b>3.492.855</b>	<b>107,6</b>	<b>36,8</b>
<b>Vozila</b>	<b>891.807</b>	<b>2.603.750</b>	<b>939.922</b>	<b>105,4</b>	<b>36,1</b>
<b>Nautičke milje</b>	<b>355.979</b>	<b>825.216</b>	<b>365.865</b>	<b>102,8</b>	<b>44,3</b>
<b>5. BRZOBRODSKE LINIJE</b>					
Putnici	224.268	707.000	<b>235.368</b>	104,9	33,3
Vozila					
Nautičke milje	94.737	235.070	<b>96.424</b>	101,8	41,0
<b>SVEUKUPNO (1 do 5)</b>					
<b>Putnici</b>	<b>3.470.747</b>	<b>10.201.900</b>	<b>3.728.223</b>	<b>107,4</b>	<b>36,5</b>
<b>Vozila</b>	<b>891.807</b>	<b>2.603.750</b>	<b>939.922</b>	<b>105,4</b>	<b>36,1</b>
<b>Nautičke milje</b>	<b>450.716</b>	<b>1.060.286</b>	<b>462.289</b>	<b>102,6</b>	<b>43,6</b>

Kako bi se pokazao realni porast broja putnika prikazujemo kretanje naturalnih pokazatelja bez vozača i putnika u autobusu u tablici 2.

**Tablica 2. Kretanje prometa po područjima plovidbe u razdoblju siječanj – lipanj 2015. bez vozača i putnika u autobusu**

	OSTVARENJE	PLAN	OSTVARENJE	INDEKS	INDEKS
	I - VI 2014.	2015.	I - VI 2015.	4/2	4/3
1	2	3	4	5	6
<b>1. RIJEKA</b>					
Putnici	618.503	2.119.900	<b>682.602</b>	110,4	32,2
Vozila	306.579	950.850	<b>338.365</b>	110,4	35,6
Nautičke milje	42.504	121.130	<b>53.290</b>	125,4	44,0
<b>2. ZADAR</b>					
Putnici	1.007.110	2.600.000	<b>958.073</b>	95,1	36,8
Vozila	171.002	457.000	<b>176.908</b>	103,5	38,7
Nautičke milje	71.007	160.260	<b>77.050</b>	108,5	48,1
<b>3. SPLIT</b>					
Putnici	1.557.204	4.550.000	<b>1.566.567</b>	100,6	34,4
Vozila	402.872	1.157.000	<b>416.060</b>	103,3	36,0
Nautičke milje	208.586	468.220	<b>207.393</b>	99,4	44,3
<b>4. DUŽOBALNA I MEĐUNARODNE LINIJE</b>					
Putnici	63.662	225.000	<b>41.932</b>	65,9	18,6
Vozila	11.354	38.900	<b>8.589</b>	75,6	22,1
Nautičke milje	33.882	75.606	<b>28.132</b>	83,0	37,2
<b>4.1. DUŽOBALNA LINIJA</b>					
Putnici	5.327				
Vozila	1.103				
Nautičke milje	5.060				
<b>4.2. MEĐUNARODNE LINIJE</b>					
Putnici	58.335	225.000	<b>41.932</b>	71,9	18,6
Vozila	10.251	38.900	<b>8.589</b>	83,8	22,1
Nautičke milje	28.822	75.606	<b>28.132</b>	97,6	37,2
<b>UKUPNO (1+2+3+4)</b>					
<b>Putnici</b>	<b>3.246.479</b>	9.494.900	<b>3.249.174</b>	<b>100,1</b>	<b>34,2</b>
<b>Vozila</b>	<b>891.807</b>	2.603.750	<b>939.922</b>	<b>105,4</b>	<b>36,1</b>
<b>Nautičke milje</b>	<b>355.979</b>	825.216	<b>365.865</b>	<b>102,8</b>	<b>44,3</b>
<b>5. BRZOBRODSKE LINIJE</b>					
Putnici	224.268	707.000	<b>235.368</b>	104,9	33,3
Vozila					
Nautičke milje	94.737	235.070	<b>96.424</b>	101,8	41,0
<b>SVEUKUPNO (1 do 5)</b>					
<b>Putnici</b>	<b>3.470.747</b>	<b>10.201.900</b>	<b>3.484.542</b>	<b>100,4</b>	<b>34,2</b>
<b>Vozila</b>	<b>891.807</b>	<b>2.603.750</b>	<b>939.922</b>	<b>105,4</b>	<b>36,1</b>
<b>Nautičke milje</b>	<b>450.716</b>	<b>1.060.286</b>	<b>462.289</b>	<b>102,6</b>	<b>43,6</b>

## Komercijalne aktivnosti i unaprjeđenje usluga

Komercijalne aktivnosti Društva odvijale su se u skladu s planom za 2015. godinu i zahtjevima tržišta. Sa ciljem pružanja što kvalitetnije usluge putnicima, tijekom travnja uspješno je realiziran projekt „Jadrolinija2Go“. Isti predstavlja mogućnost otvaranja prepaid računa i korištenje „Jadrolinija2Go“ kartice. Ovo unaprjeđenje usluga naišlo je na vrlo dobar odaziv kod fizičkih i pravnih osoba budući da vlasniku kartice osim uštede vremena za kupnju karte, omogućuje dodatni bonus od 5% na iznos kupljenih karata u obračunskom mjesecu. Mogućnost otvaranja prepaid računa i korištenja Jadrolinija2Go kartice dosada je iskoristilo oko 2 400 fizičkih i pravnih osoba.

U izvještajnom razdoblju, s Agencijom za linijski i obalni prijevoz kao voditeljem projekta, uspješno je implementirana otočna iskaznica te njezin prihvata i autorizacija na svim prodajnim mjestima Jadrolinije. Dodatno, opcija otvaranja prepaid računa na postojeće otočne iskaznice omogućena je i za sve otočane.

Uz spomenut projekt, tijekom lipnja započela je *online* prodaja karata za trajektne linije što je također povećalo kvalitetu usluge prema krajnjim korisnicima. S kupljenom kartom putem [www.jadrolinija.hr](http://www.jadrolinija.hr) omogućen je direktan ukrcaj na brod odnosno bez odlaska po putnu kartu u agenciju Jadrolinije. Naime, putnik kupovinom karte na svoj pametni telefon zaprima e-kartu koju je dužan prilikom ukrcaja predložiti službenoj osobi Jadrolinije, koja skeniranjem *bar coda* s ekrana pametnog telefona vrši *check in* te se putnik može ukrcati. U prvom mjesecu *online* prodaje izdano je preko 40 000 e-karata što je vrlo dobar pokazatelj ako se uzme u obzir da je usluga omogućena neposredno pred sezonu te je navika putnika da odlaze u agenciju po putnu kartu još uvijek prisutna.

Otvorena su dva dodatna mjesta za prodaju karata na lokaciji Valbiska za relaciju Valbiska – Lopar te u Segetu Donjem za trajektnu liniju L606 Split – Trogir – Seget – Drvenik Veliki – Drvenik Mali.

Uspješno je izvršeno preseljenje i opremanje glavnog prodajnog mjesta iz luke Zadar u novootvorenu luku Gaženica. Uz odobrenje Lučke uprave Zadar, Jadrolinija je vlastitim sredstvima poboljšala tehničku infrastrukturu luke kako bi osigurala uređeni, transparentni i kontrolabilan sustav ulaska u luku odnosno na brodove. Slično kao i na autocestama, postavljeni su kiosci za prodaju karata koji su automatizirani i povezani sa sustavom za prodaju karata. Time se omogućila kupovina karata i automatski prolaz za korisnike prepaid kartica na svih šest traka za prolaz vozila. Nadalje, Jadrolinija je sudjelovala u organizaciji prometnog rješenja i optimizaciji protoka prometa kroz samu luku sa ciljem optimizacije prometa i nesmetanog prolaza za opskrbu brodova te sam ukrcaj/iskrcaj vozila.

Većano za aktivnosti u dijelu poslovanja iz domene pružanja ugostiteljskih usluga, od veljače 2015. godine u vlastitoj režiji odvija se pružanje ugostiteljskih usluga na novonabavljenom m/b „Dora“. Ostvareni rezultati ugostiteljstva za promatrani period iskazuju pad bruto prihoda za 11% u odnosu na isto razdoblje protekle godine. Najveći pad bruto prihoda od 40% ostvaren je u dijelu pružanja usluga na međunarodnim linijama, dok je pad u nacionalnoj plovidbi 4%. Prihod od zakupa ugostiteljskih prostora bilježi porast od 12,7%. S obzirom na period promatranja, do

kraja idućeg izvještajnog razdoblja očekuje se balansiranje rezultata u odnosu na proteklu godinu.

Od marketinških aktivnosti, uz redovite aktivnosti u promatranom razdoblju, naglasak je stavljen na promociju linija Valbiska – Lopar i Split – Ancona. Izdan je novi imidž katalog u kojem je prezentirana sveukupna ponuda Društva, a ista je također prezentirana na tradicionalnim emitivnim tržištima putem sajмова u Beču, Milanu, Munchenu i Ljubljani. Pokrenut je projekt novog vizualnog identiteta radne odjeće svih zaposlenika.

Sa ciljem kvalitetnijeg informiranja javnosti u vezi poslovanja i novih usluga Jadrolinije, organizirane su dvije konferencije za medije u Rijeci i Splitu te je s ključnim predstavnicima medija održan niz *briefinga* i terenskih prezentacija. Dogovorene su i realizirane reportaže s brodova Jadrolinije, a redovitim priopćenjima i izjavama za medije, putnike se informiralo o novim uslugama Jadrolinije kao i korisnim informacijama vezanim za red plovidbe.

Okončan je postupak utvrđivanja narušavanja tržišnog natjecanja zloupotrebom vladajućeg položaja koji je Agencija za zaštitu tržišnog natjecanja u studenom 2014. pokrenula protiv Jadrolinije za period 2011. - 2014. za sve međunarodne linije, prihvaćanjem svih navoda Jadrolinije i odbacivanjem inicijative za zloupotrebu.



## 2. FINANCIJSKI POKAZATELJI

Pregled ostvarenih prihoda, rashoda i financijskog rezultata pokazuje da je ove godine u promatranom je razdoblju ostvaren gubitak od 2,2 milijuna kuna što je značajno poboljšanje rezultata poslovanja s obzirom na prethodnu godinu kad je u istom razdoblju ostvaren gubitak od 20,7 milijuna kuna.

Ostvarena je gotovo jednaka razina ukupnih prihoda u odnosu na prethodnu godinu (-0,1%). Promatrajući prihode po kategorijama, prihodi od prijevoza putnika manji su za 8,7%, a prihodi od prijevoza vozila veći su za 4,3% u usporedbi s prethodnom godinom.

Promatrajući rashode, uočava se niz ušteda na većem broju troškovnih kategorija poslovanja među kojima se posebno ističe smanjenje od 43,9% u izdacima za rezervne dijelove i u troškovima održavanja 11,6%. Razlog je ukidanje prakse razgraničavanja troškova održavanja nastalih nakon sezone i prenošenja na slijedeću godinu kao troška pripreme brodova za narednu sezonu. Svi troškovi ove vrste knjigovodstveno su evidentirani u razdoblju u kojem su i nastali. Znatne uštede ostvarene su i u stavci pogonskog goriva i to u visini od 22,7% zahvaljujući trenutnom kretanju cijena naftnih derivata na tržištu. Stavka amortizacije porasla je za 14% zbog povećanja flote za četiri nova broda. Premije osiguranja povećana su za 47,7% prvenstveno iz razloga ugovaranja premija u dolarima čiji je tečaj u promatranom razdoblju značajno porastao, a manji utjecaj imalo je i uvođenje novogradnji u flotu.

Izdaci za plaće porasli su za 6,7% u odnosu na 2014. godine, a sve isplate plaća i drugih obveza prema zaposlenicima izvršavane su u roku.

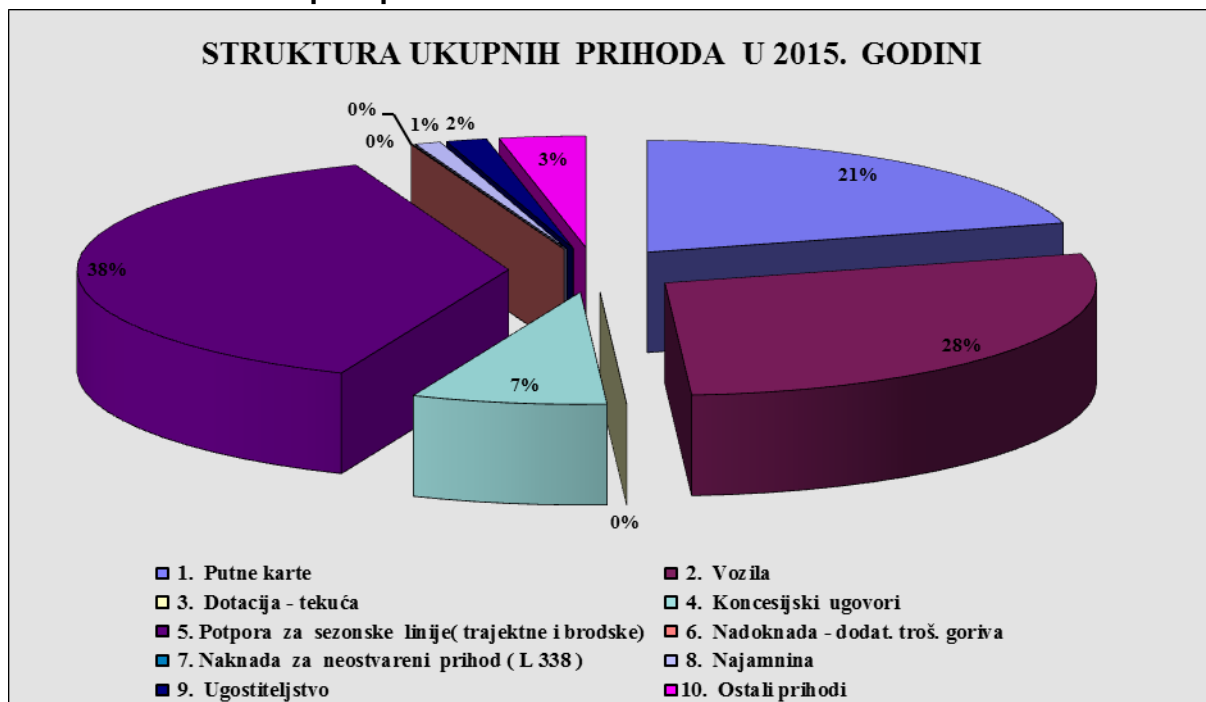
Financijski pokazatelji poslovanja u razdoblju siječanj – lipanj 2015. prikazani su u Tablici 3.

**Tablica 3. Financijska ostvarenja u razdoblju siječanj – lipanj 2015. i usporedba s istim razdobljem 2014. godine (u 000 kn)**

	<b>OSTVARENJE I - VI 2014.</b>	<b>PLAN I - XII 2015.</b>	<b>OSTVARENJE I - VI 2015.</b>	<b>IND. 4/2</b>	<b>IND. 4/3</b>
<b>1</b>	<b>2</b>	<b>3</b>	<b>4</b>	<b>5</b>	<b>6</b>
<b>A. PRIHODI</b>					
1. Putne karte	83.586,7	258.256,1	<b>76.330,4</b>	91,3	29,6
2. Vozila	99.425,3	292.183,2	<b>103.719,8</b>	104,3	35,5
3. Neugovorena dotacija za državne linije					
4. Ugovorena potpora za brzobrod. linije	26.561,0	39.268,1	<b>26.798,6</b>	100,9	68,2
5. Ugovorena potpora za državne brodske, trajektne i sezonske linije	135.839,7	200.625,1	<b>139.271,6</b>	102,5	69,4
6. Nadoknada - dodat. troš. goriva	392,0				
7. Naknada za neostvareni prihod (L 338 )			<b>170,5</b>		
8. Najamnina	3.114,5	7.620,3	<b>3.564,7</b>	114,5	46,8
9. Ugostiteljstvo	6.528,0	21.348,2	<b>5.574,2</b>	85,4	26,1
10. Ostali prihodi	12.249,2	19.906,3	<b>11.890,0</b>	97,1	59,7
<b>UKUPNO PRIHODI</b>	<b>367.696,2</b>	<b>839.207,4</b>	<b>367.319,8</b>	<b>99,9</b>	<b>43,8</b>
<b>B. RASHODI</b>					
1. Materijal i sitan inventar	12.838,4	26.593,7	<b>12.429,2</b>	96,8	46,7
2. Rezervni dijelovi	18.328,6	21.291,7	<b>10.275,7</b>	56,1	48,3
3. Pogonsko gorivo	86.242,9	212.799,3	<b>66.698,6</b>	77,3	31,3
4. Održavanje	61.103,2	70.784,4	<b>54.009,5</b>	88,4	76,3
5. Lučke, agencijske i ostale usluge	17.435,6	62.869,2	<b>18.199,0</b>	104,4	28,9
6. Amortizacija	40.500,7	97.630,0	<b>46.172,8</b>	114,0	47,3
7. Plaće	100.638,5	222.227,5	<b>107.366,5</b>	106,7	48,3
8. Naknade troškova i mat. prava zaposlenika	27.780,7	62.752,4	<b>28.612,6</b>	103,0	45,6
9. Osiguranje	6.340,5	13.900,8	<b>9.364,1</b>	147,7	67,4
10. Rashodi financiranja	8.003,3	27.240,0	<b>9.634,4</b>	120,4	35,4
11. Ostali rashodi	9.157,6	17.176,0	<b>6.756,6</b>	73,8	39,3
<b>UKUPNO RASHODI</b>	<b>388.370,2</b>	<b>835.265,0</b>	<b>369.519,0</b>	<b>95,1</b>	<b>44,2</b>
<b>C. BRUTO DOBIT/GUBITAK (A-B)</b>	<b>- 20.674,0</b>	<b>3.942,4</b>	<b>- 2.199,2</b>	<b>10,6</b>	

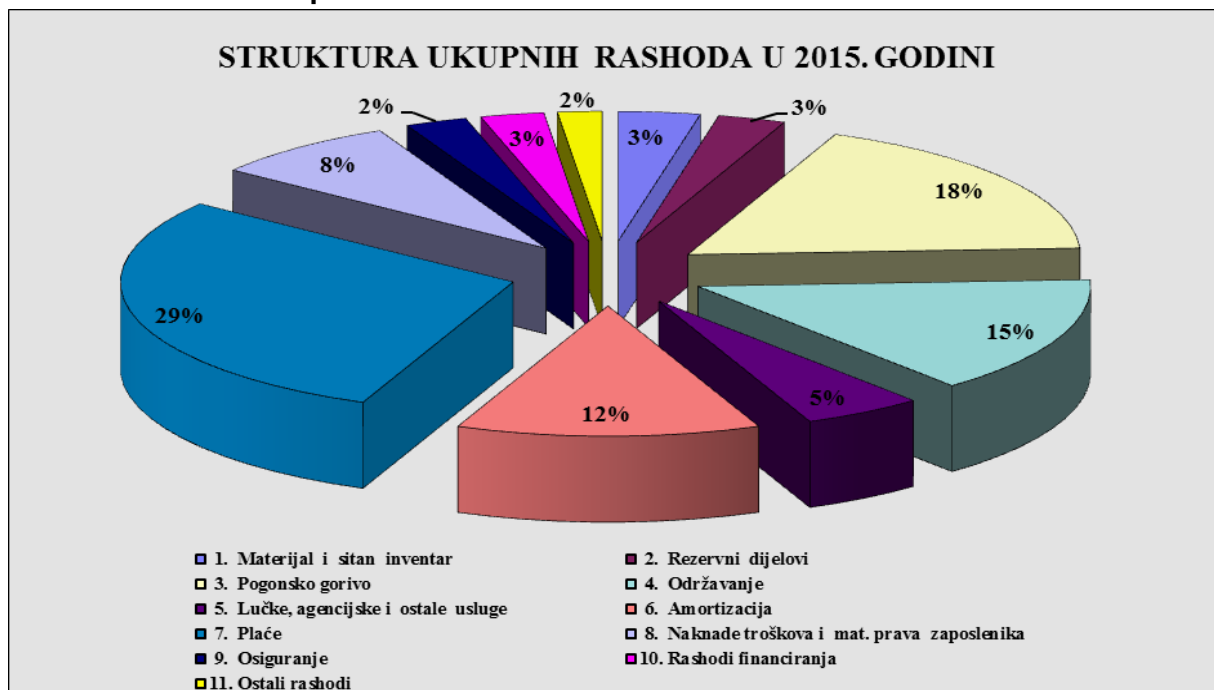
Struktura ukupnih prihoda u razdoblju siječanj - lipanj 2015. godini prikazana je na Slici 1.

**Slika 1: Struktura ukupnih prihoda**



Struktura ukupnih rashoda u razdoblju siječanj - lipanj 2015. godini prikazana je na Slici 2.

**Slika 2: Struktura ukupnih rashoda**



### 3. OPERATIVNO POSLOVANJE DRUŠTVA

Efikasno upravljanje flotom, raspoređivanje brodova većih kapaciteta na najfrekventnije linije te samim time i upravljanje zavisnim troškovima, obilježilo je operativno poslovanje Društva u prvoj polovici 2015. godine.

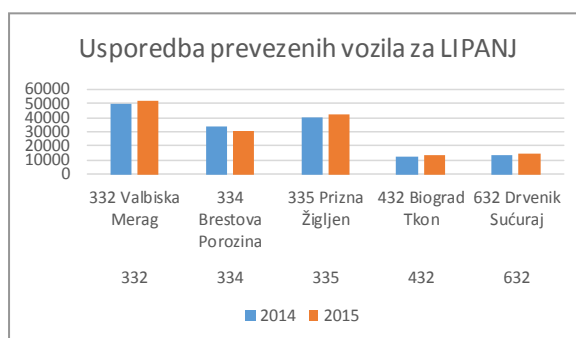
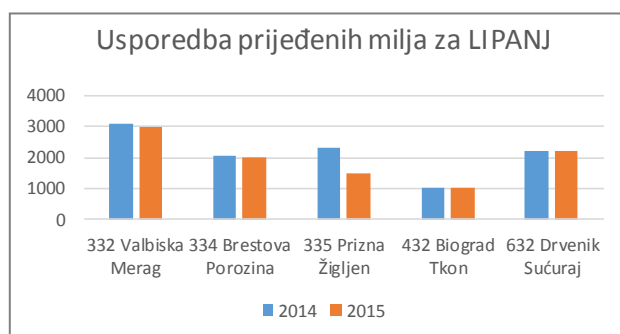
U svibnju 2015. godine Jadrolinijinoj floti priključen je novonabavljeni m/b „Dora“. Riječ je o brodu vrijednosti 3 500 000 kuna i kapaciteta 350 putnika, a vizualni identitet broda usklađen je s novim brendom Društva „Jadrolinija2Go“. Brod trenutno obnaša brodsku liniju Zadar – Preko.

Pokazatelji efikasnost upravljanja kapacitetima, a radi sezonskih potreba uvođenja dodatnih putovanja na karakterističnim linijama, najbolje su vidljivi analizom mjeseca lipnja stoga su usporedbe prijeđenih milja i prevezenih vozila za karakteristične linije prikazana u Tablici 4.

**Tablica 4. Usporedba prijeđenih milja i prevezenih vozila za karakteristične linije u razdoblju lipanj 2014. i lipanj 2015.**

Linija	Milje 2014.	Milje 2015.	Indeks milja (3/2)	Broj vozila 2014.	Broj vozila 2015.	Indeks broja vozila (6/5)
1	2	3	4	5	6	7
Valbiska - Merag	3 115	2 966	0,95	49 883	52 309	1,05
Brestova - Porozina	2 051	1 995	0,97	33 216	30 062	0,91
Prizna - Žigljen	2 314	1 513	0,65	40 389	42 716	1,06
Biograd - Tkon	1 022	1 022	1,00	12 184	13 104	1,08
Drvenik - Sućuraj	2 201	2 238	1,02	13 673	14 364	1,05
<b>UKUPNO</b>	<b>10 703</b>	<b>9734</b>	<b>0,91</b>	<b>14 9345</b>	<b>15 2555</b>	<b>1,02</b>

Vidljivo je kako je ukupan indeks prijeđenih milja u lipnju 2015. godine za 9% manji u odnosu na isti period 2014.godine odnosno kako je prevaljeno 969 milja manje, a da je istovremeno prevezeno 3 210 vozila ili 2% više vozila.



Nadalje, u Tablici 5. prikazan je utjecaj primjene protokola o kolanju dokumentacije čiji je sastavni dio i Obračun prikaza sati rada brodova i upravljanje kapacitetima na troškove plaća. U obzir su uzete koncesionirane linije, a radi realne usporedbe u 2015. godini nisu uzeti u obzir sati na novim linijama 338 Valbiska – Lopar i 409 (431A) Zadar – Preko.

**Tablica 5. Usporedba sati za period siječanj – lipanj 2014. i 2015.**

	2014.	2015.	Razlika 2014. - 2015.	Indeks
PREK	125 578	114 052	11 526	0,91
DTO	39 028	38 389	639	0,98
DDP	94 968	94 523	445	1,00
SLSati	275 424	258 376	17 048	0,94
Ukupno	534 998	505 340	29 658	0,94

\*PREK – prekovremeni sati

DTO – rad nedjeljom

DDP – rad na dane blagdana

SLSati – zarađeni slobodni sati koji će se koristiti kad pomorac nije na brodu

Vidljivo je kako su u periodu od siječnja do lipnja za isti red plovidbe, ukupni zarađeni sati za 6% manji u 2015. u odnosu na 2014. godinu, a kao rezultat racionalnog upravljanja kapacitetima i primjene načina Obračuna sati rada broda kao sastavnog dijela novog protokola o kolanju dokumentacije.

U Tablici 6. slijedi prikaz pokazatelja izvršavanja reda plovidbe za koncesionirane linije u periodu od siječnja do lipnja 2014. odnosno 2015. godine.

**Tablica 6. Prikaz izvršenja reda plovidbe za koncesionirane linije u razdoblju siječanj lipanj 2014. odnosno 2015.**

Analiza broja polazno/povratnih putovanja za koncesionirane linije u periodu siječanj - lipanj	BROJ PUTOVANJA		
	2014.	2015.	indeks
Red plovidbe	23.768,0	25.826,5	1,09
Izvršena redovna putovanja	23.469,0	25.275,5	1,08
Izvršena dodatna putovanja	408,0	258,5	0,63
Izvršena izvanredna putovanja	598,5	451,5	0,75
Neizvršena putovanja	299,0	551,0	1,84

\*Dodatna putovanja – zbog potreba prometa

\*\*Izvanredna putovanja – opasni teret, hitan prijevoz, vatrogasci, prijevoz asfalta

	2014.	2015.
IZVRŠENJE REDA PLOVIDBE	98,7	97,9

Broj redovnih putovanja prema redu plovidbe je u 2015. godini veći za 9% u odnosu na 2014. godinu radi uvođenja dvije nove linije 338 Valbiska - Lopar, brodske linije 409 (431A) Zadar - Preko te jednog putovanja više na komercijalnoj liniji 9608S Split - Hvar. Uzrok neizvršenja reda plovidbe u 2015. godini, u velikoj mjeri od čak 96%, nepovoljni su vremenski uvjeti dok se relativno mali dio (4%) odnosi na neizvršenje radi tehničkih problema.

#### 4. UPRAVLJANJE LJUDSKIM RESURSIMA

Jadrolinija na dan 30.6.2015. godine zapošljava 1 679 stalno zaposlenih djelatnika, a u prvih šest mjeseci 2015. godine provedene su sljedeće značajnije aktivnosti:

- Donesen je **Pravilnik o sistematizaciji radnih mjesta** te su potpisani ugovori o radu s djelatnicima u agencijama, podršci i servisu. Kod pomoraca nije došlo do promjene ugovora.
- U tijeku je realizacija **Program otpremnina** čija je procijenjena vrijednost 10 milijuna kuna, a koji obuhvaća 54 djelatnika u agencijama, podršci i servisima koji zadovoljavaju uvjete za mirovinu.
- Nastavljeni su pregovori o **Nacionalnom kolektivnom ugovoru za pomorce**.
- Raspisano je i provedeno ukupno sedam internih natječaja te 173 javnih natječaja za potrebe sezone, a koji uključuju pomorce i djelatnike u agencijama. Također, prema Planu zapošljavanja za djelatnike u podršci za 2015. godinu provedeno je i realizirano ukupno 11 od 15 javnih natječaja.
- Ugovori na neodređeno potpisani su sa 71 pomorcem, 36 djelatnika u agencijama, a 13 djelatnika u Podršci dobilo je ugovor na neodređeno vrijeme.
- Isplaćeno je **136 jubilarnih nagrada** u ukupnom iznosu od 374.500,00 kn.
- Nizom naputaka, pravilnika i uputa unaprijeđen je sustav upravljanja zaštitom i sigurnost na radu.

**Izjava osobe odgovorne za sastavljanje financijskih izvještaja**

Na temelju članka 407. stavak 2. Zakona o tržištu kapitala (NN 88/08, 146/08, 74/09, 54/13, 159/13, 18/15) osobe odgovorne za sastavljanje polugodišnjeg financijskog izvještaja su Alan Klanac, predsjednik Uprave, Miljenko Antić, član Uprave i Marko Čičin-Šain, član Uprave.

**IZJAVA**

Prema našem najboljem saznanju, komplet financijskih izvještaja za razdoblje 01.01.2015.-30.06.2015. godine sastavljen je u skladu sa Zakonom o računovodstvu i Međunarodnim standardima financijskog izvještavanja, te daje istinit i cjelovit prikaz imovine i obveza, dobitaka, financijskog položaja i poslovanja društva Jadrolinija Rijeka.

U Rijeci, 24. kolovoza 2015. godine

Predsjednik Uprave  
dr.sc. Alan Klanac

Član Uprave  
Miljenko Antić, dipl.ing.el.

Član Uprave  
dr.sc. Marko Čičin-Šain

**Prilog 1.**

Razdoblje izvještavanja:

01.01.

do

30.06.2015.

**Tromjesečni financijski izvještaj poduzetnika TFI-POD**

Matični broj (MB): 03328163

Matični broj subjekta (MBS): 40036881

Osobni identifikacijski broj  
(OIB): 38453148181

Tvrtka izdateljca: JADROLINIJA

Poštanski broj i mjesto: 51000

RIJEKA

Ulica i kućni broj: RIVA 16

Adresa e-pošte: jadrolinija@jadrolinija.hr

Internet adresa: www.jadrolinija.hr

Šifra i naziv općine/grada: 373 RIJEKA

Šifra i naziv županije: 8 PRIMORSKO GORANSKA

Broj zaposlenih: 1.679

(krajem izvještajnog razdoblja)

Konsolidirani izvještaj:

Šifra NKD-a: 5010

Tvrtke subjekata konsolidacije (prema MSFI):

Sjedište:

MB:

Knjigovodstveni servis:

Osoba za kontakt: INGRID MAŽER

(unosi se samo prezime i ime osobe za kontakt)

Telefon: 051/666 171

Telefaks: 051/214 650

Adresa e-pošte: ingrid.mazer@jadrolinija.hr

Prezime i ime: MARKO I IN-SAIN

(osoba ovlaštena za zastupanje)

**Dokumentacija za objavu:**

1. Financijski izvještaji (bilanca, račun dobiti i gubitka, izvještaj o novčanim tokovima, izvještaj o promjenama kapitala i bilješke uz financijske izvještaje)
2. Međuzvještaj posloводства,
3. Izjavu osoba odgovornih za sastavljanje izvještaja izdateljca.

M.P.

(potpis osobe ovlaštene za zastupanje)



## BILANCA

stanje na dan 30.06.2015.

Obveznik : JADROLINIJA RIJEKA			
Naziv pozicije	AOP oznaka	Prethodno razdoblje	Teku e razdoblje
1	2	3	4
<b>A) POTRAŽIVANJA ZA UPISANI A NEUPLA ENI KAPITAL</b>	<b>001</b>		
<b>B) DUGOTRAJNA IMOVINA (003+010+020+029+033)</b>	<b>002</b>	903.499.783	949.900.515
I. NEMATERIJALNA IMOVINA (004 do 009)	<b>003</b>	1.204.512	344.195
1. Izdaci za razvoj	<b>004</b>		
2. Koncesije, patenti, licencije, robne i uslužne marke, softver i ostala prava	<b>005</b>	1.204.512	344.195
3. Goodwill	<b>006</b>		
4. Predujmovi za nabavu nematerijalne imovine	<b>007</b>		
5. Nematerijalna imovina u pripremi	<b>008</b>		
6. Ostala nematerijalna imovina	<b>009</b>		
II. MATERIJALNA IMOVINA (011 do 019)	<b>010</b>	893.329.823	941.477.936
1. Zemljište	<b>011</b>	10.014.194	10.014.194
2. Gra evinski objekti	<b>012</b>	69.457.519	66.677.809
3. Postrojenja i oprema	<b>013</b>	9.655.439	10.146.570
4. Alati, pogonski inventar i transportna imovina	<b>014</b>	664.561.105	850.469.176
5. Biološka imovina	<b>015</b>		
6. Predujmovi za materijalnu imovinu	<b>016</b>	127.718.960	2.450.760
7. Materijalna imovina u pripremi	<b>017</b>	11.730.297	1.527.118
8. Ostala materijalna imovina	<b>018</b>	192.309	192.309
9. Ulaganje u nekretnine	<b>019</b>		
III. DUGOTRAJNA FINACIJSKA IMOVINA (021 do 028)	<b>020</b>	8.965.448	8.078.384
1. Udjeli (dionice) kod povezanih poduzetnika	<b>021</b>		
2. Dani zajmovi povezanim poduzetnicima	<b>022</b>		
3. Sudjeluju i interesi (udjeli)	<b>023</b>	4.344.810	4.344.810
4. Zajmovi dani poduzetnicima u kojima postoje sudjeluju i interesi	<b>024</b>		
5. Ulaganja u vrijednosne papire	<b>025</b>	4.607.636	3.720.572
6. Dani zajmovi, depoziti i sli no	<b>026</b>	13.002	13.002
7. Ostala dugotrajna financijska imovina	<b>027</b>		
8. Ulaganja koja se obra unavaju metodom udjela	<b>028</b>		
IV. POTRAŽIVANJA (030 do 032)	<b>029</b>	0	0
1. Potraživanja od povezanih poduzetnika	<b>030</b>		
2. Potraživanja po osnovi prodaje na kredit	<b>031</b>		
3. Ostala potraživanja	<b>032</b>		
V. ODGO ENA POREZNA IMOVINA	<b>033</b>		
<b>C) KRATKOTRAJNA IMOVINA (035+043+050+058)</b>	<b>034</b>	76.810.044	85.133.958
I. ZALIHE (036 do 042)	<b>035</b>	23.273.892	17.425.074
1. Sirovine i materijal	<b>036</b>	23.273.892	17.425.074
2. Proizvodnja u tijeku	<b>037</b>		
3. Gotovi proizvodi	<b>038</b>		
4. Trgova ka roba	<b>039</b>		
5. Predujmovi za zalihe	<b>040</b>		
6. Dugotrajna imovina namijenjena prodaji	<b>041</b>		
7. Biološka imovina	<b>042</b>		
II. POTRAŽIVANJA (044 do 049)	<b>043</b>	31.871.270	35.021.133
1. Potraživanja od povezanih poduzetnika	<b>044</b>		
2. Potraživanja od kupaca	<b>045</b>	28.417.084	24.627.626
3. Potraživanja od sudjeluju ih poduzetnika	<b>046</b>		
4. Potraživanja od zaposlenika i lanova poduzetnika	<b>047</b>	238.100	677.665
5. Potraživanja od države i drugih institucija	<b>048</b>	3.216.086	6.504.196
6. Ostala potraživanja	<b>049</b>		3.211.646
III. KRATKOTRAJNA FINACIJSKA IMOVINA (051 do 057)	<b>050</b>	10.120.185	12.261.779
1. Udjeli (dionice) kod povezanih poduzetnika	<b>051</b>		
2. Dani zajmovi povezanim poduzetnicima	<b>052</b>		
3. Sudjeluju i interesi (udjeli)	<b>053</b>		
4. Zajmovi dani poduzetnicima u kojima postoje sudjeluju i interesi	<b>054</b>		
5. Ulaganja u vrijednosne papire	<b>055</b>		
6. Dani zajmovi, depoziti i sli no	<b>056</b>	3.881.095	5.166.498
7. Ostala financijska imovina	<b>057</b>	6.239.090	7.095.281
IV. NOVAC U BANC I BLAGAJNI	<b>058</b>	11.544.697	20.425.972
<b>D) PLA ENI TROŠKOVI BUDU EG RAZDOBLJA I OBRA UNATI PRIHODI</b>	<b>059</b>	8.601.442	9.944.540
<b>E) UKUPNO AKTIVA (001+002+034+059)</b>	<b>060</b>	988.911.269	1.044.979.013
<b>F) IZVANBILAN NI ZAPISI</b>	<b>061</b>		

<b>PASIVA</b>			
<b>A) KAPITAL I REZERVE (063+064+065+071+072+075+078)</b>	<b>062</b>	452.912.924	478.160.748
I. TEMELJNI (UPISANI) KAPITAL	<b>063</b>	209.054.148	209.054.148
II. KAPITALNE REZERVE	<b>064</b>	188.609.717	188.609.717
III. REZERVE IZ DOBITI (066+067-068+069+070)	<b>065</b>	0	0
1. Zakonske rezerve	<b>066</b>		
2. Rezerve za vlastite dionice	<b>067</b>		
3. Vlastite dionice i udjeli (odbitna stavka)	<b>068</b>		
4. Statutarne rezerve	<b>069</b>		
5. Ostale rezerve	<b>070</b>		
IV. REVALORIZACIJSKE REZERVE	<b>071</b>	40.317.754	39.793.058
V. ZADRŽANA DOBIT ILI PRENESENI GUBITAK (073-074)	<b>072</b>	35.605.311	42.902.979
1. Zadržana dobit	<b>073</b>	35.605.311	42.902.979
2. Preneseni gubitak	<b>074</b>		
VI. DOBIT ILI GUBITAK POSLOVNE GODINE (076-077)	<b>075</b>	-20.674.006	-2.199.154
1. Dobit poslovne godine	<b>076</b>		
2. Gubitak poslovne godine	<b>077</b>	20.674.006	2.199.154
VII. MANJINSKI INTERES	<b>078</b>		
<b>B) REZERVIRANJA (080 do 082)</b>	<b>079</b>	2.117.273	4.972.180
1. Rezerviranja za mirovine, otpremnine i sli ne obveze	<b>080</b>		
2. Rezerviranja za porezne obveze	<b>081</b>		
3. Druga rezerviranja	<b>082</b>	2.117.273	4.972.180
<b>C) DUGORO NE OBVEZE (084 do 092)</b>	<b>083</b>	296.217.421	360.205.268
1. Obveze prema povezanim poduzetnicima	<b>084</b>		
2. Obveze za zajmove, depozite i sli no	<b>085</b>		18.906.279
3. Obveze prema bankama i drugim financijskim institucijama	<b>086</b>	202.917.495	247.074.544
4. Obveze za predujmove	<b>087</b>		
5. Obveze prema dobavlja ima	<b>088</b>		
6. Obveze po vrijednosnim papirima	<b>089</b>	83.001.864	84.276.181
7. Obveze prema poduzetnicima u kojima postoje sudjeluju i interesi	<b>090</b>		
8. Ostale dugoro ne obveze	<b>091</b>		
9. Odgo ena porezna obveza	<b>092</b>	10.298.062	9.948.264
<b>D) KRATKORO NE OBVEZE (094 do 105)</b>	<b>093</b>	201.410.713	168.102.147
1. Obveze prema povezanim poduzetnicima	<b>094</b>		
2. Obveze za zajmove, depozite i sli no	<b>095</b>		1.840.974
3. Obveze prema bankama i drugim financijskim institucijama	<b>096</b>	63.525.543	34.444.025
4. Obveze za predujmove	<b>097</b>		716.247
5. Obveze prema dobavlja ima	<b>098</b>	90.290.773	91.685.020
6. Obveze po vrijednosnim papirima	<b>099</b>		
7. Obveze prema poduzetnicima u kojima postoje sudjeluju i interesi	<b>100</b>		
8. Obveze prema zaposlenicima	<b>101</b>	11.157.784	14.791.778
9. Obveze za poreze, doprinose i sli na davanja	<b>102</b>	14.486.453	17.418.064
10. Obveze s osnovne udjela u rezultatu	<b>103</b>		
11. Obveze po osnovi dugotrajne imovine namijenjene prodaji	<b>104</b>		
12. Ostale kratkoro ne obveze	<b>105</b>	21.950.160	7.206.039
<b>E) ODGO ENO PLA ANJE TROŠKOVA I PRIHOD BUDU EGA RAZDOBLJA</b>	<b>106</b>	36.252.938	33.538.670
<b>F) UKUPNO – PASIVA (062+079+083+093+106)</b>	<b>107</b>	988.911.269	1.044.979.013
<b>G) IZVANBILAN NI ZAPISI</b>	<b>108</b>		
<b>DODATAK BILANCI (popunjava poduzetnik koji sastavlja konsolidirani financijski izvještaj)</b>			
<b>A) KAPITAL I REZERVE</b>			
1. Pripisano imateljima kapitala matice	<b>109</b>		
2. Pripisano manjinskom interesu	<b>110</b>		

Napomena 1.: Dodatak bilanci popunjavaju poduzetnici koji sastavljaju konsolidirane financijske izvještaje.

**RA UN DOBITI I GUBITKA**  
u razdoblju od 01.01.2015. do 30.06.2015.

Obveznik : JADROLINIJA RIJEKA

Naziv pozicije	AOP oznaka	Prethodno razdoblje		Teku e razdoblje	
		Kumulativno	Tromjese je	Kumulativno	Tromjese je
1	2	3	4	5	6
<b>I. POSLOVNI PRIHODI</b> (112+113)	<b>111</b>	357.790.875	0	363.775.808	0
1. Prihodi od prodaje	112	194.997.110		192.904.280	
2. Ostali poslovni prihodi	113	162.793.765		170.871.528	
<b>II. POSLOVNI RASHODI</b> (115+116+120+124+125+126+129+130)	<b>114</b>	378.072.402	0	359.096.822	0
1. Promjene vrijednosti zaliha proizvodnje u tijeku i gotovih proizvoda	115				
2. Materijalni troškovi (117 do 119)	116	198.480.387	0	162.856.625	0
a) Troškovi sirovina i materijala	117	117.409.989		89.403.511	
b) Troškovi prodane robe	118			1.557	
c) Ostali vanjski troškovi	119	81.070.398		73.451.557	
3. Troškovi osoblja (121 do 123)	120	100.638.545	0	107.366.466	0
a) Neto pla e i nadnice	121	59.519.694		63.563.961	
b) Troškovi poreza i doprinosa iz pla a	122	24.441.422		28.574.795	
c) Doprinosi na pla e	123	16.677.429		15.227.710	
4. Amortizacija	124	40.500.686		46.172.848	
5. Ostali troškovi	125	38.452.784		42.661.958	
6. Vrijednosno uskla ivanje (127+128)	126	0	0	38.925	0
a) dugotrajne imovine (osim financijske imovine)	127				
b) kratkotrajne imovine (osim financijske imovine)	128			38.925	
7. Rezerviranja	129				
8. Ostali poslovni rashodi	130				
<b>III. FINANCIJSKI PRIHODI</b> (132 do 136)	<b>131</b>	147.575	0	148.990	0
1. Kamate, te ajne razlike, dividende i sli ni prihodi iz odnosa s	132				
2. Kamate, te ajne razlike, dividende, sli ni prihodi iz odnosa s	133	147.575		148.990	
3. Dio prihoda od pridruženih poduzetnika i sudjeluju ih interesa	134				
4. Nerealizirani dobiti (prihodi) od financijske imovine	135				
5. Ostali financijski prihodi	136				
<b>IV. FINANCIJSKI RASHODI</b> (138 do 141)	<b>137</b>	8.003.435	0	9.634.382	0
1. Kamate, te ajne razlike i drugi rashodi s povezanim poduzetnicima	138				
2. Kamate, te ajne razlike i drugi rashodi iz odnosa s nepovezanim	139	8.003.435		9.634.382	
3. Nerealizirani gubici (rashodi) od financijske imovine	140				
4. Ostali financijski rashodi	141				
<b>V. UDIO U DOBITI OD PRIDRUŽENIH PODUZETNIKA</b>	<b>142</b>				
<b>VI. UDIO U GUBITKU OD PRIDRUŽENIH PODUZETNIKA</b>	<b>143</b>				
<b>VII. IZVANREDNI - OSTALI PRIHODI</b>	<b>144</b>	9.757.758		3.395.059	
<b>VIII. IZVANREDNI - OSTALI RASHODI</b>	<b>145</b>	2.294.377		787.807	
<b>IX. UKUPNI PRIHODI</b> (111+131+142 + 144)	<b>146</b>	367.696.208	0	367.319.857	0
<b>X. UKUPNI RASHODI</b> (114+137+143 + 145)	<b>147</b>	388.370.214	0	369.519.011	0
<b>XI. DOBIT ILI GUBITAK PRIJE OPOREZIVANJA</b> (146-147)	<b>148</b>	-20.674.006	0	-2.199.154	0
1. Dobit prije oporezivanja (146-147)	149	0	0	0	0
2. Gubitak prije oporezivanja (147-146)	150	20.674.006	0	2.199.154	0
<b>XII. POREZ NA DOBIT</b>	<b>151</b>				
<b>XIII. DOBIT ILI GUBITAK RAZDOBLJA</b> (148-151)	<b>152</b>	-20.674.006	0	-2.199.154	0
1. Dobit razdoblja (149-151)	153	0	0	0	0
2. Gubitak razdoblja (151-148)	154	20.674.006	0	2.199.154	0

**DODATAK RDG-u (popunjava poduzetnik koji sastavlja konsolidirani financijski izvještaj)****XIV. DOBIT ILI GUBITAK RAZDOBLJA**

1. Pripisana imateljima kapitala matice	155				
2. Pripisana manjinskom interesu	156				

**IZVJEŠTAJ O OSTALOJ SVEOBUHVAATNOJ DOBITI (popunjava poduzetnik obveznik primjene MSFI-a)**

<b>I. DOBIT ILI GUBITAK RAZDOBLJA (= 152)</b>	<b>157</b>				
<b>II. OSTALA SVEOBUHVAATNA DOBIT/GUBITAK PRIJE POREZA (159 do 165)</b>	<b>158</b>	0	0	0	0
1. Tečajne razlike iz preračuna inozemnog poslovanja	159				
2. Promjene revalorizacijskih rezervi dugotrajne materijalne i	160				
3. Dobit ili gubitak s osnove ponovnog vrednovanja financijske	161				
4. Dobit ili gubitak s osnove u inkovite zaštite novčanog toka	162				
5. Dobit ili gubitak s osnove u inkovite zaštite neto ulaganja u inozemstvu	163				
6. Udio u ostaloj sveobuhvatnoj dobiti/gubitku pridruženih poduzetnika	164				
7. Aktuarski dobici/gubici po planovima definiranih primanja	165				
<b>III. POREZ NA OSTALU SVEOBUHVAATNU DOBIT RAZDOBLJA</b>	<b>166</b>				
<b>IV. NETO OSTALA SVEOBUHVAATNA DOBIT ILI GUBITAK</b>	<b>167</b>	0	0	0	0
<b>V. SVEOBUHVAATNA DOBIT ILI GUBITAK RAZDOBLJA (157+167)</b>	<b>168</b>	0	0	0	0

**DODATAK Izvještaju o ostaloj sveobuhvatnoj dobiti (popunjava poduzetnik koji sastavlja konsolidirani financijski izvještaj)****VI. SVEOBUHVAATNA DOBIT ILI GUBITAK RAZDOBLJA**

1. Pripisana imateljima kapitala matice	169				
2. Pripisana manjinskom interesu	170				

**IZVJESTAJ O NOV ANOM TIJEKU - Indirektna metoda**  
u razdoblju . . . . do . . . .

Obveznik: _____			
Naziv pozicije	AOP oznaka	Prethodno razdoblje	Teku e razdoblje
1	2	3	4
<b>NOV ANI TIJEK OD POSLOVNIH AKTIVNOSTI</b>			
1. Dobit prije poreza	<b>001</b>		
2. Amortizacija	<b>002</b>		
3. Pove anje kratkoro nih obveza	<b>003</b>		
4. Smanjenje kratkotrajnih potraživanja	<b>004</b>		
5. Smanjenje zaliha	<b>005</b>		
6. Ostalo pove anje nov anog tijeka	<b>006</b>		
<b>I. Ukupno pove anje nov anog tijeka od poslovnih aktivnosti (001 do 006)</b>	<b>007</b>	0	0
1. Smanjenje kratkoro nih obveza	<b>008</b>		
2. Pove anje kratkotrajnih potraživanja	<b>009</b>		
3. Pove anje zaliha	<b>010</b>		
4. Ostalo smanjenje nov anog tijeka	<b>011</b>		
<b>II. Ukupno smanjenje nov anog tijeka od poslovnih aktivnosti (008 do 011)</b>	<b>012</b>	0	0
<b>A1) NETO POVE ANJE NOV ANOG TIJEKA OD POSLOVNIH</b>	<b>013</b>	0	0
<b>A2) NETO SMANJENJE NOV ANOG TIJEKA OD POSLOVNIH</b>	<b>014</b>	0	0
<b>NOV ANI TIJEK OD INVESTICIJSKIH AKTIVNOSTI</b>			
1. Nov ani primici od prodaje dugotrajne materijalne i nematerijalne imovine	<b>015</b>		
2. Nov ani primici od prodaje vlasni kih i dužni kih instrumenata	<b>016</b>		
3. Nov ani primici od kamata	<b>017</b>		
4. Nov ani primici od dividendi	<b>018</b>		
5. Ostali nov ani primici od investicijskih aktivnosti	<b>019</b>		
<b>III. Ukupno nov ani primici od investicijskih aktivnosti (015 do 019)</b>	<b>020</b>	0	0
1. Nov ani izdaci za kupnju dugotrajne materijalne i nematerijalne imovine	<b>021</b>		
2. Nov ani izdaci za stjecanje vlasni kih i dužni kih financijskih instrumenata	<b>022</b>		
3. Ostali nov ani izdaci od investicijskih aktivnosti	<b>023</b>		
<b>IV. Ukupno nov ani izdaci od investicijskih aktivnosti (021 do 023)</b>	<b>024</b>	0	0
<b>B1) NETO POVE ANJE NOV ANOG TIJEKA OD INVESTICIJSKIH</b>	<b>025</b>	0	0
<b>B2) NETO SMANJENJE NOV ANOG TIJEKA OD INVESTICIJSKIH</b>	<b>026</b>	0	0
<b>NOV ANI TIJEK OD FINACIJSKIH AKTIVNOSTI</b>			
1. Nov ani primici od izdavanja vlasni kih i dužni kih financijskih instrumenata	<b>027</b>		
2. Nov ani primici od glavnice kredita, zadužnica, pozajmica i drugih posudbi	<b>028</b>		
3. Ostali primici od financijskih aktivnosti	<b>029</b>		
<b>V. Ukupno nov ani primici od financijskih aktivnosti (027 do 029)</b>	<b>030</b>	0	0
1. Nov ani izdaci za otplatu glavnice kredita i obveznica	<b>031</b>		
2. Nov ani izdaci za isplatu dividendi	<b>032</b>		
3. Nov ani izdaci za financijski najam	<b>033</b>		
4. Nov ani izdaci za otkup vlastitih dionica	<b>034</b>		
5. Ostali nov ani izdaci od financijskih aktivnosti	<b>035</b>		
<b>VI. Ukupno nov ani izdaci od financijskih aktivnosti (031 do 035)</b>	<b>036</b>	0	0
<b>C1) NETO POVE ANJE NOV ANOG TIJEKA OD FINACIJSKIH</b>	<b>037</b>	0	0
<b>C2) NETO SMANJENJE NOV ANOG TIJEKA OD FINACIJSKIH</b>	<b>038</b>	0	0
Ukupno pove anje nov anog tijeka (013 – 014 + 025 – 026 + 037 – 038)	<b>039</b>	0	0
Ukupno smanjenje nov anog tijeka (014 – 013 + 026 – 025 + 038 – 037)	<b>040</b>	0	0
Novac i nov ani ekvivalenti na po etku razdoblja	<b>041</b>		
Pove anje novca i nov anih ekvivalenata	<b>042</b>		
Smanjenje novca i nov anih ekvivalenata	<b>043</b>		
Novac i nov ani ekvivalenti na kraju razdoblja	<b>044</b>	0	0

**IZVJESTAJ O NOV ANOM TIJEKU - Direktna metoda**  
u razdoblju od 01.01.2015. do 30.06.2015.

Obveznik : JADROLINIJA RIJEKA			
Naziv pozicije	AOP oznaka	Prethodno razdoblje	Teku e razdoblje
1	2	3	4
<b>NOV ANI TIJEK OD POSLOVNIH AKTIVNOSTI</b>			
1. Nov ani primici od kupaca	001	210.891.073	270.267.867
2. Nov ani primici od tantijema, naknada, provizija i sl.	002		
3. Nov ani primici od osiguranja za naknadu šteta	003	1.492.546	1.375.614
4. Nov ani primici s osnovne povrata poreza	004	37.741.211	16.619.140
5. Ostali nov ani primici	005	735.304.620	350.389.517
<b>I. Ukupno nov ani primici od poslovnih aktivnosti (001 do 005)</b>	<b>006</b>	<b>985.429.450</b>	<b>638.652.138</b>
1. Nov ani izdaci dobavlja ima	007	259.787.235	227.345.025
2. Nov ani izdaci za zaposlene	008	98.485.701	104.211.961
3. Nov ani izdaci za osiguranje za naknade šteta	009	148.325	325.882
4. Nov ani izdaci za kamate	010	5.774.519	9.596.774
5. Nov ani izdaci za poreze	011	42.389	70.000
6. Ostali nov ani izdaci	012	568.995.380	266.935.032
<b>II. Ukupno nov ani izdaci od poslovnih aktivnosti (007 do 012)</b>	<b>013</b>	<b>933.233.549</b>	<b>608.484.674</b>
<b>A1) NETO POVE ANJE NOV ANOG TIJEKA OD POSLOVNIH</b>	<b>014</b>	<b>52.195.901</b>	<b>30.167.464</b>
<b>A2) NETO SMANJENJE NOV ANOG TIJEKA OD POSLOVNIH</b>	<b>015</b>	<b>0</b>	<b>0</b>
<b>NOV ANI TIJEK OD INVESTICIJSKIH AKTIVNOSTI</b>			
1. Nov ani primici od prodaje dugotrajne materijalne i nematerijalne imovine	016	1.130.500	2.420.000
2. Nov ani primici od prodaje vlasni kih i dužni kih instrumenata	017		
3. Nov ani primici od kamata	018	122.276	
4. Nov ani primici od dividendi	019		
5. Ostali nov ani primici od investicijskih aktivnosti	020		
<b>III. Ukupno nov ani primici od investicijskih aktivnosti (016 do 020)</b>	<b>021</b>	<b>1.252.776</b>	<b>2.420.000</b>
1. Nov ani izdaci za kupnju dugotrajne materijalne i nematerijalne imovine	022	93.949.555	9.188.407
2. Nov ani izdaci za stjecanje vlasni kih i dužni kih financijskih instrumenata	023		
3. Ostali nov ani izdaci od investicijskih aktivnosti	024		
<b>IV. Ukupno nov ani izdaci od investicijskih aktivnosti (022 do 024)</b>	<b>025</b>	<b>93.949.555</b>	<b>9.188.407</b>
<b>B1) NETO POVE ANJE NOV ANOG TIJEKA OD INVESTICIJSKIH</b>	<b>026</b>	<b>0</b>	<b>0</b>
<b>B2) NETO SMANJENJE NOV ANOG TIJEKA OD INVESTICIJSKIH</b>	<b>027</b>	<b>92.696.779</b>	<b>6.768.407</b>
<b>NOV ANI TIJEK OD FINACIJSKIH AKTIVNOSTI</b>			
1. Nov ani primici od izdavanja vlasni kih i dužni kih financijskih instrumenata	028		
2. Nov ani primici od glavnice kredita, zadužnica, pozajmica i drugih posudbi	029	75.624.315	
3. Ostali primici od financijskih aktivnosti	030		
<b>V. Ukupno nov ani primici od financijskih aktivnosti (028 do 030)</b>	<b>031</b>	<b>75.624.315</b>	<b>0</b>
1. Nov ani izdaci za otplatu glavnice kredita i obveznica	032	28.891.345	24.466.406
2. Nov ani izdaci za isplatu dividendi	033		
3. Nov ani izdaci za financijski najam	034		
4. Nov ani izdaci za otkup vlastitih dionica	035		
5. Ostali nov ani izdaci od financijskih aktivnosti	036		
<b>VI. Ukupno nov ani izdaci od financijskih aktivnosti (032 do 036)</b>	<b>037</b>	<b>28.891.345</b>	<b>24.466.406</b>
<b>C1) NETO POVE ANJE NOV ANOG TIJEKA OD FINACIJSKIH</b>	<b>038</b>	<b>46.732.970</b>	<b>0</b>
<b>C2) NETO SMANJENJE NOV ANOG TIJEKA OD FINACIJSKIH</b>	<b>039</b>	<b>0</b>	<b>24.466.406</b>
<b>Ukupno pove anje nov anog tijeka (014 – 015 + 026 – 027 + 038 – 039)</b>	<b>040</b>	<b>6.232.092</b>	<b>0</b>
<b>Ukupno smanjenje nov anog tijeka (015 – 014 + 027 – 026 + 039 – 038)</b>	<b>041</b>	<b>0</b>	<b>1.067.349</b>
<b>Novac i nov ani ekvivalenti na po etku razdoblja</b>	<b>042</b>	<b>5.312.605</b>	<b>21.493.321</b>
<b>Pove anje novca i nov anih ekvivalenata</b>	<b>043</b>	<b>6.232.092</b>	
<b>Smanjenje novca i nov anih ekvivalenata</b>	<b>044</b>		<b>1.067.349</b>
<b>Novac i nov ani ekvivalenti na kraju razdoblja</b>	<b>045</b>	<b>11.544.697</b>	<b>20.425.972</b>

**IZVJEŠTAJ O PROMJENAMA KAPITALA**  
za razdoblje od **0101.2015.** do **30.06.2015.**

Naziv pozicije	AOP oznaka	Prethodna godina	Teku a godina
1	2	3	4
1. Upisani kapital	<b>001</b>	209.054.148	209.054.148
2. Kapitalne rezerve	<b>002</b>	188.609.717	188.609.717
3. Rezerve iz dobiti	<b>003</b>		
4. Zadržana dobit ili preneseni gubitak	<b>004</b>	35.605.311	42.902.979
5. Dobit ili gubitak teku e godine	<b>005</b>	-20.674.006	-2.199.154
6. Revalorizacija dugotrajne materijalne imovine	<b>006</b>	40.317.754	39.793.058
7. Revalorizacija nematerijalne imovine	<b>007</b>		
8. Revalorizacija financijske imovine raspoložive za prodaju	<b>008</b>		
9. Ostala revalorizacija	<b>009</b>		
<b>10. Ukupno kapital i rezerve (AOP 001 do 009)</b>	<b>010</b>	452.912.924	478.160.748
11. Te ajne razlike s naslova neto ulaganja u inozemno poslovanje	<b>011</b>		
12. Teku i i odgo eni porezi (dio)	<b>012</b>		
13. Zaštita nov anog tijeka	<b>013</b>		
14. Promjene ra unovodstvenih politika	<b>014</b>		
15. Ispravak zna ajnih pogrešaka prethodnog razdoblja	<b>015</b>		
16. Ostale promjene kapitala	<b>016</b>		
<b>17. Ukupno pove anje ili smanjenje kapitala (AOP 011 do 016)</b>	<b>017</b>	0	0
17 a. Pripisano imateljima kapitala matice	<b>018</b>		
17 b. Pripisano manjinskom interesu	<b>019</b>		

Stavke koje umanjuju kapital upisuju se s negativnim predznakom

Podaci pod AOP oznakama 001 do 009 upisuju se kao stanje na datum bilance

## **Bilješke uz financijske izvještaje**

(1) Bilješke uz financijske izvještaje sadrže dodatne i dopunske informacije koje nisu prezentirane u bilanci, računu dobiti i gubitka, izvještaju o novčanom tijeku i izvještaju o promjenama kapitala sukladno odredbama odgovarajućih standarda financijskog izvještavanja.